

**Аналитическая справка по результатам проведения Всероссийских  
проверочных работ в МАОУ гимназии № 40  
в 2023-2024 учебном году**

**Цель:** систематизация и обобщение результатов обучающихся, а также выявление уровня подготовки и определение качества образования обучающихся, повышения объективности результатов обучающихся.

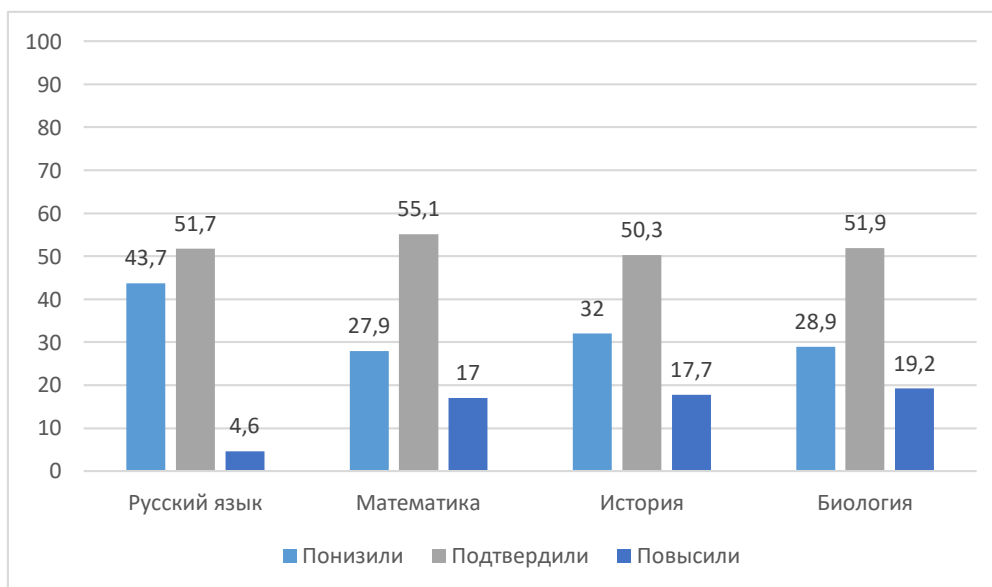
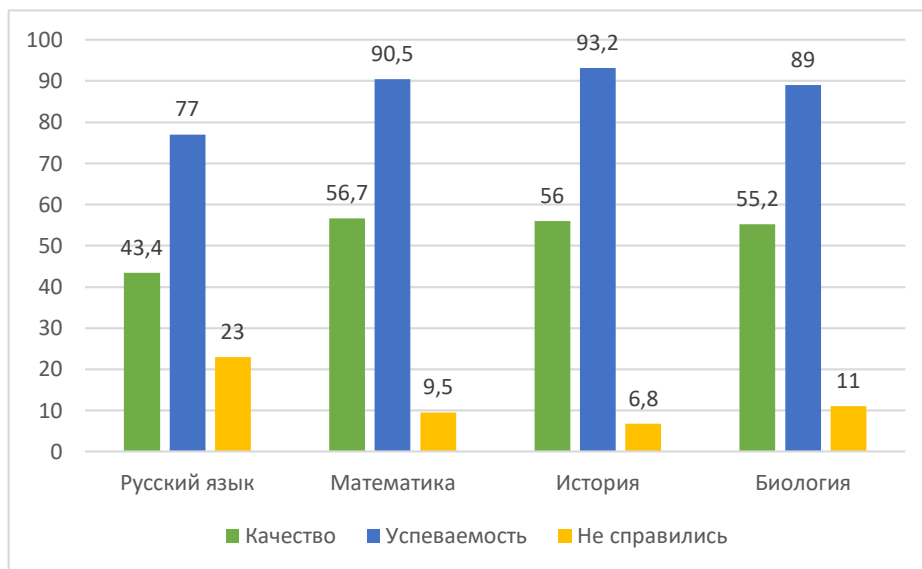
Проведение ВПР осуществлялось в соответствии с нормативными требованиями.

ВПР были проведены в соответствии с графиком в следующих классах:

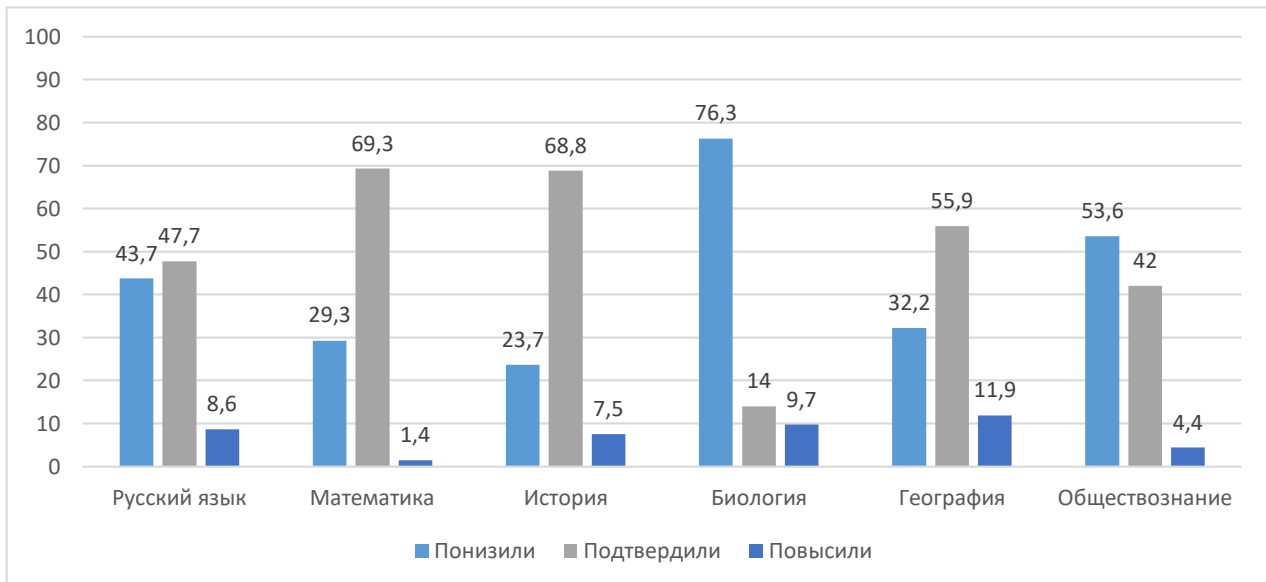
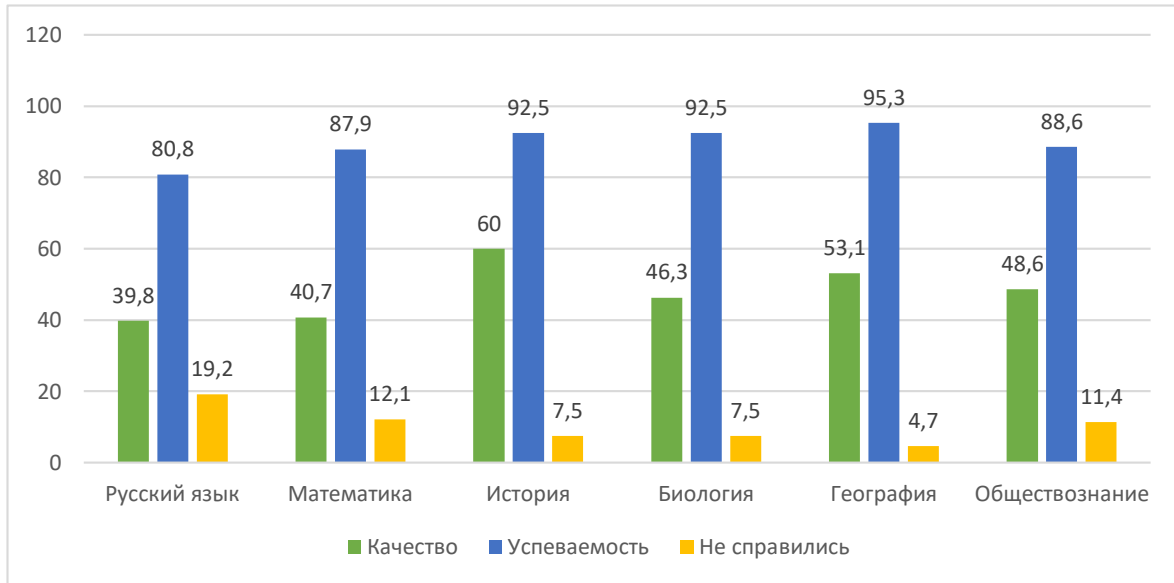
<b>Предмет</b>	<b>Классы</b>
Математика	5А – 5Е
Русский язык	5А – 5Е
История	5А – 5Е
Биология	5А – 5Е
Математика	6А – 6С
Русский язык	6А – 6С
История	6Б,6Г,6Д,6С
Биология	6А,6В, 6Г, 6Е
Обществознание	6А,6В, 6Е
География	6Б,6Д, 6С
Обществознание	7А, 7Е
География	7Б,7Г
История	7В,7Д
Математика	7А-7Е
Русский язык	7А-7Е
Биология	7А,7В,7Д
Физика	7Б,7Г,7Е
Обществознание	8Г, 8Д
География	8Б,8В
История	8А,8Е
Математика	8А-8Е
Русский язык	8А-8Е
Физика	8Г,8Д
Химия	8Б,8В

## Анализ результатов ВПР по параллелям классов

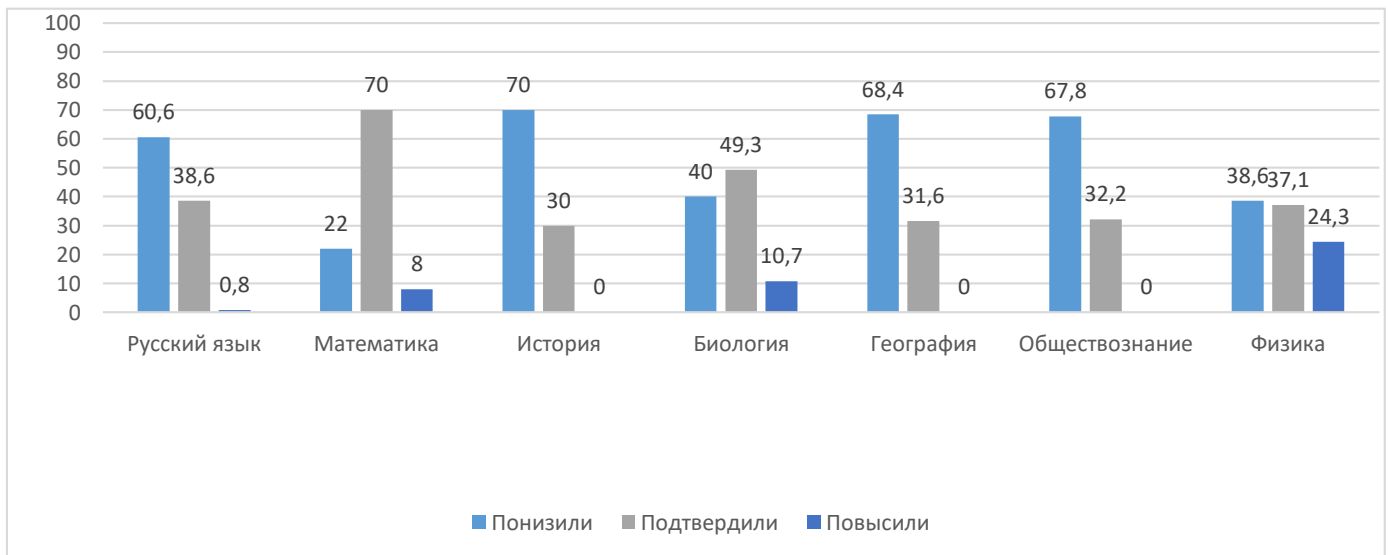
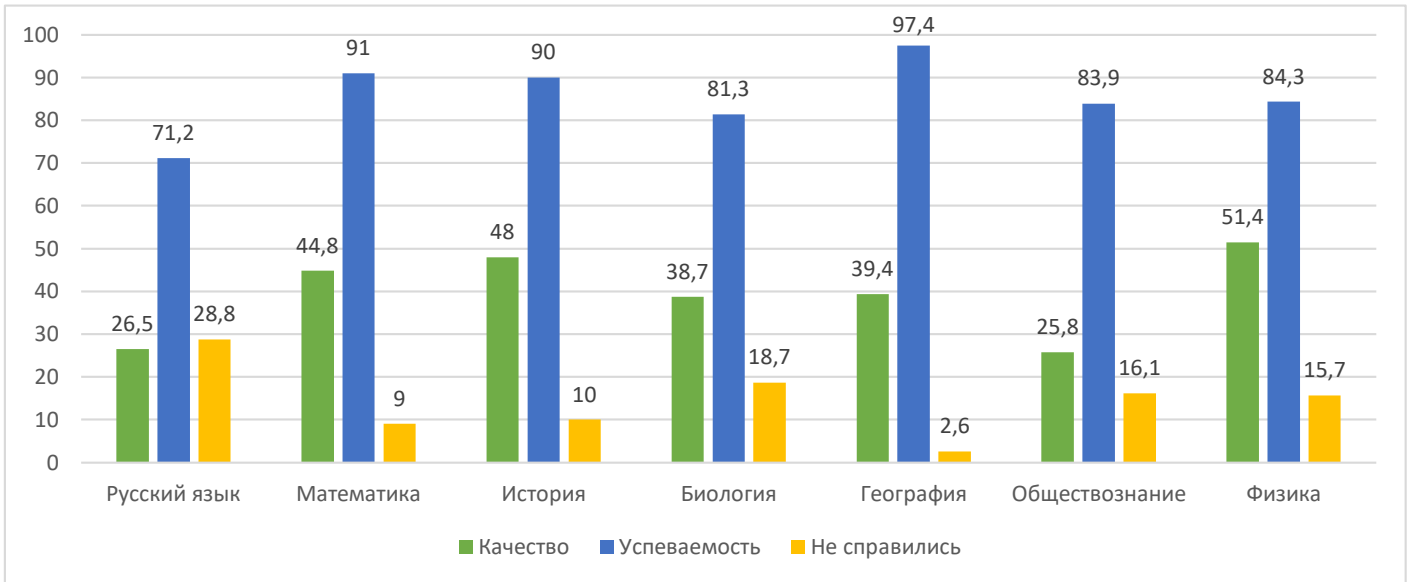
## 5 класс



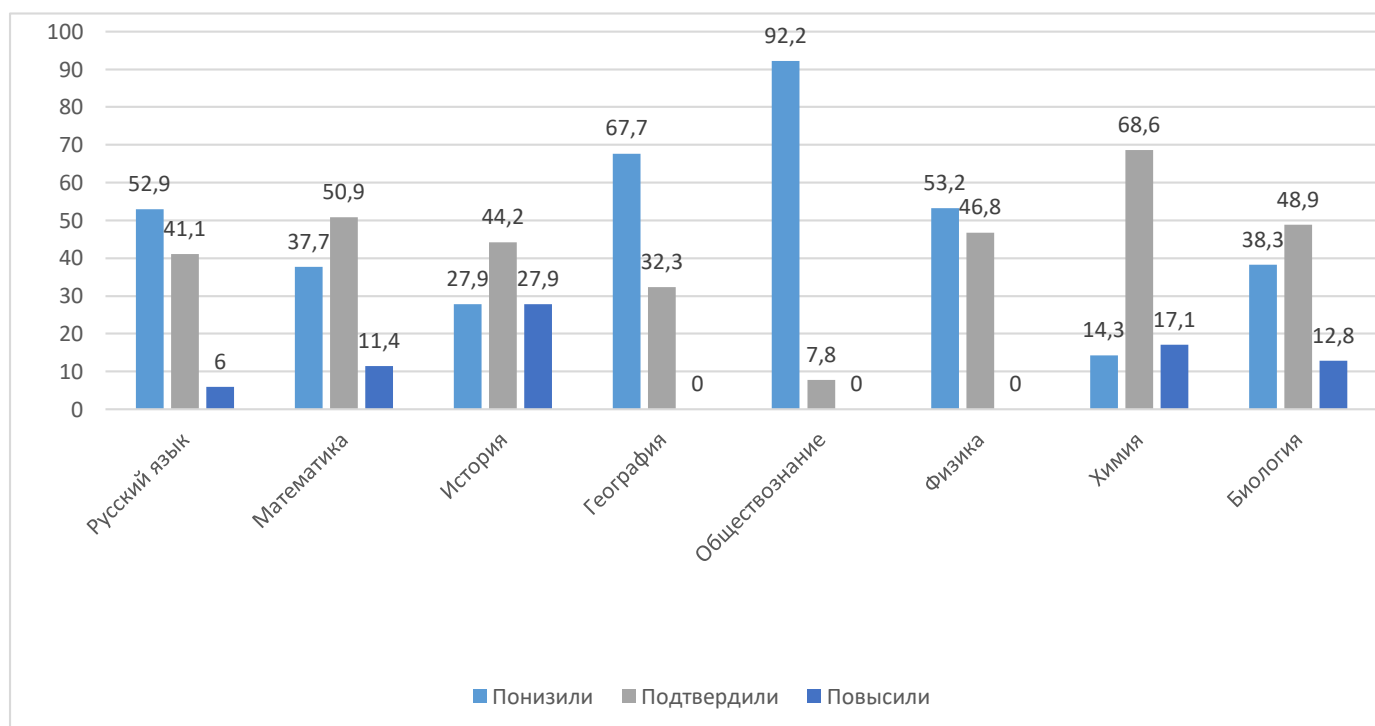
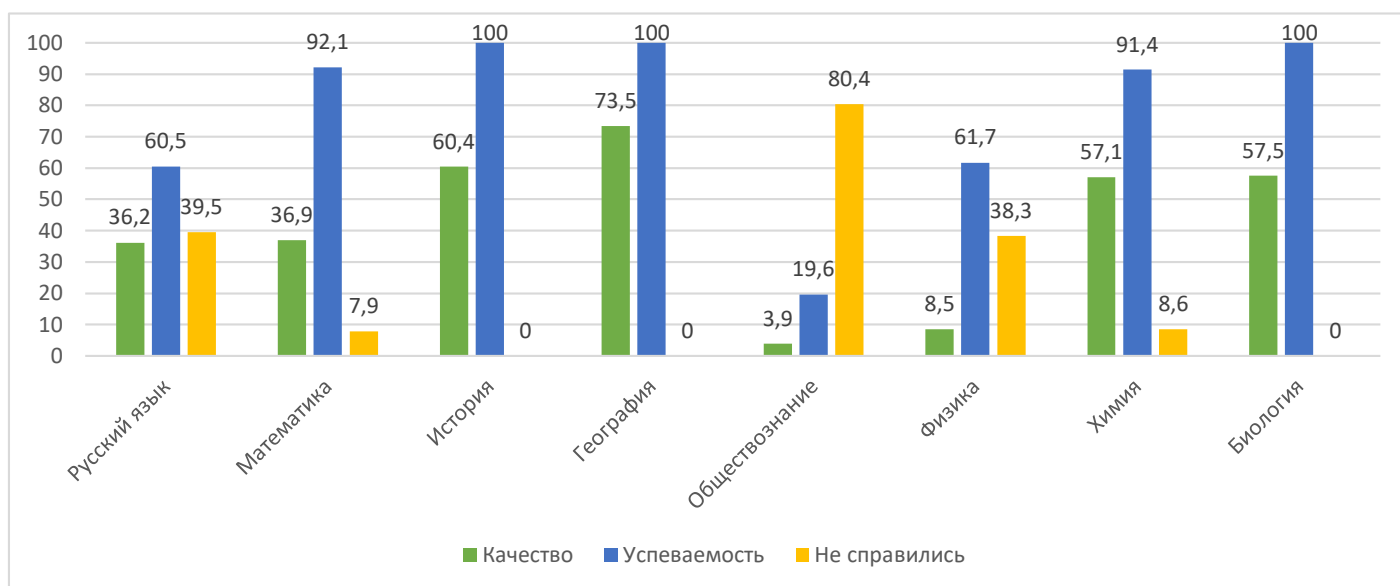
## 6 класс



## 7 класс



## 8 класс



Самый низкий процент успеваемости и качества в параллели:

5 класс: успеваемость 77% (русский язык)

качество 43,4% (русский язык)

6 класс: успеваемость 80,8% (русский язык)

качество 39,8% (русский язык)

7 класс: успеваемость 71,2 % (русский язык)

качество 25,8% (обществознание)

8 класс: успеваемость 19,6% (обществознание)

качество 3,9 % (обществознание)

Низкий процент успеваемости и качества по предмету обществознания в 8 классе обусловлен прежде всего тем, что данный ВПР проводился в нетрадиционной для учащихся компьютерной форме. Для проведения данного ВПР из параллели 8 классов в результате автоматического распределения были выбраны классы с самым низким уровнем успеваемости и качества из параллели 8 классов: 8 «Г» (качество 13%), 8 «Д» (качество 23%). Данной категории учащихся было очень сложно выполнять задания по обществознанию с применением компьютерных технологий с учетом ограниченного временного диапазона.

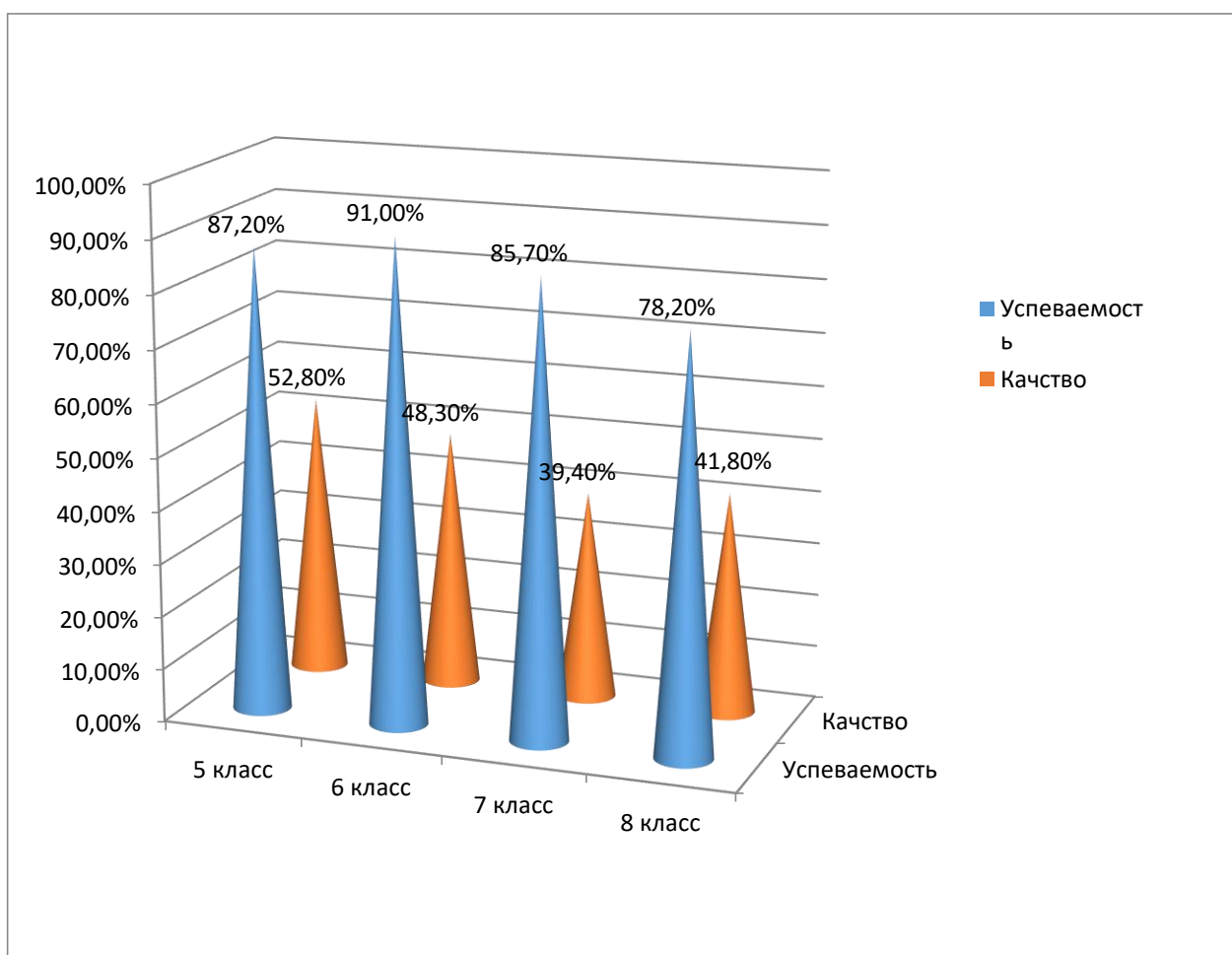
Средний процент успеваемости и качества параллели по всем предметам:

5 класс: 87,5%, 52,8 %

6 класс: 91 %, 48,3 %

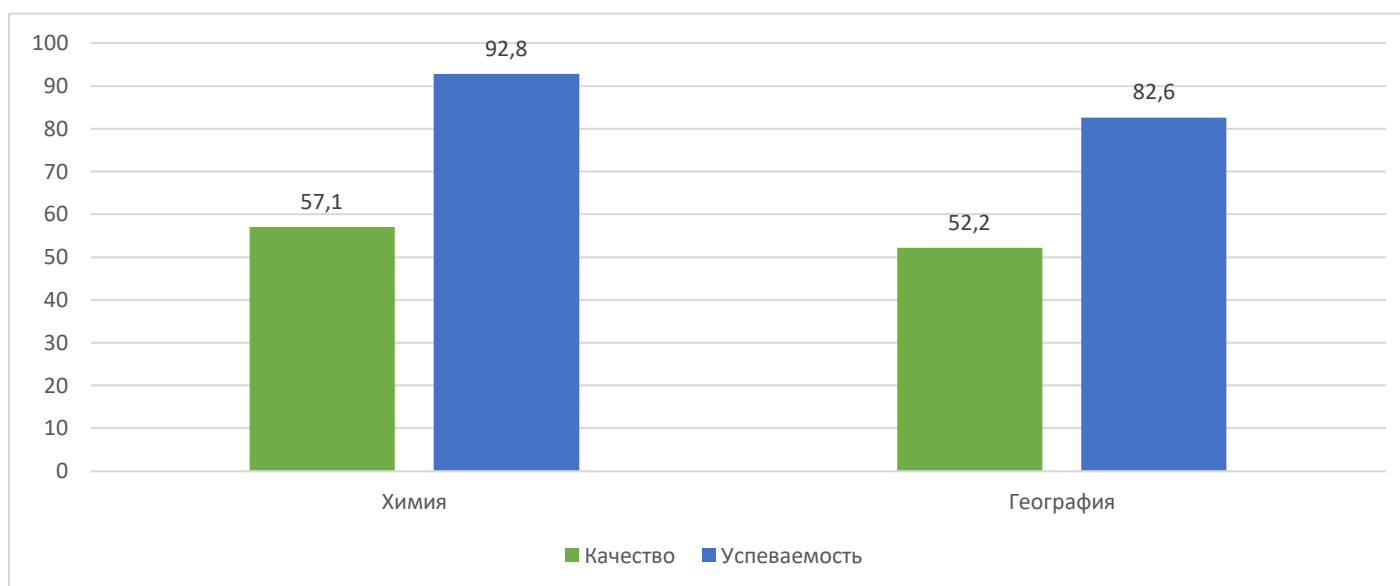
7 класс: 85,7 %, 39,4 %

8 класс: 78,2 %, 41,8 %



Самый низкий процент успеваемости (78,2 %) в параллели 8 классов.  
Самый низкий процент качества (39,4 %) в параллели 7 классов.

В 11 классах были проведены ВПР по предметам химия и география, которые дали следующие результаты:



#### Выводы и предложения:

1. Учащиеся 5-8 классов справились с ВПР по выше перечисленным предметам, т.к. процент успеваемости во всех параллелях выше 50%.
2. Учителям -предметникам:
  - 2.1. Разработать систему ликвидации пробелов в знаниях учащихся, при этом учесть ошибки каждого ученика для организации последующей индивидуальной работы.
  - 2.2 При планировании на следующий учебный год включить задания, подобные заданиям ВПР, процент выполнения которых оказался низким по результатам ВПР.
  - 2.3. Обратить особое внимание на ликвидацию пробелов в знаниях обучающихся, показавших низкие результаты, добиваться снижения до минимума количества данной категории учеников.
  - 2.4 Использовать результаты ВПР для индивидуализации обучения, в том числе для формирования банка данных одарённых обучающихся с целью развития их способностей.
  - 2.5 Проанализировать результаты проверочной работы на заседании МО учителей, скорректировать методическую работу с учетом полученных результатов.